

## Paro Registrado.

**Julio 2024**

### FICHA TERRITORIAL: Comarca Aranda

Unidad: nº personas

Fuente: Instituto Aragonés de Empleo

#### Por grupo de edad y sexo

	Total	Hombres	Mujeres
16-19	3	3	0
20-24	15	6	9
25-29	11	6	5
30-34	12	5	7
35-39	15	4	11
40-44	12	4	8
45-49	17	5	12
50-54	22	5	17
55-59	61	12	49
60-64	73	21	52
<b>Total</b>	<b>241</b>	<b>71</b>	<b>170</b>

#### Por sector de actividad económica y sexo

CNAE-2009	Total	Hombres	Mujeres
Agricultura, ganadería y pesca	15	8	7
Industria y energía	80	27	53
Construcción	8	8	0
Servicios	115	26	89
Sin empleo anterior	23	2	21
<b>Total</b>	<b>241</b>	<b>71</b>	<b>170</b>

#### Por sección de actividad económica y sexo

CNAE-2009	Total	Hombres	Mujeres
Agricultura, ganadería, silvicultura y pesca	15	8	7
Industrias extractivas	1	1	0
Industria manufacturera	79	26	53
Construcción	8	8	0
Comercio al por mayor y al por menor; reparación de vehículos de motor y motocicletas	25	8	17
Transporte y almacenamiento	1	1	0
Hostelería	10	2	8
Información y comunicaciones	2	0	2
Actividades financieras y de seguros	1	0	1
Actividades profesionales, científicas y técnicas	1	1	0
Actividades administrativas y servicios auxiliares	20	5	15
Administración Pública y defensa; Seguridad Social obligatoria	27	6	21
Educación	3	0	3
Actividades sanitarias y de servicios sociales	10	2	8
Otros servicios	6	0	6
Actividades de los hogares como empleadores de personal doméstico; actividades de los hogares como productores de bienes y servicios para uso propio	9	1	8
Sin clasificar	23	2	21
<b>Total</b>	<b>241</b>	<b>71</b>	<b>170</b>

La actividad económica indica aquélla en la que el parado realizó su último trabajo, según la Clasificación Nacional de Actividades Económicas de 2009 (CNAE-2009)

Paro Registrado. Julio 2024

FICHA TERRITORIAL: Comarca Aranda

Unidad: nº personas  
Fuente: Instituto Aragonés de Empleo

Por nivel de formación y sexo

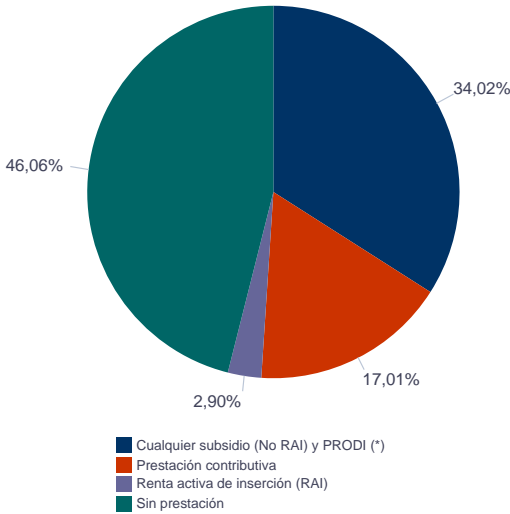
		Total	Hombres	Mujeres
Educación primaria	Educación Primaria o inferior	50	12	38
		50	12	38
Primera etapa de educación secundaria	Primera etapa de educación secundaria	156	51	105
		156	51	105
Segunda etapa de educación secundaria	Bachillerato	8	2	6
	Enseñanza media de formación profesional	13	5	8
		21	7	14
Enseñanza superior	Enseñanza superior de formación profesional	4	0	4
	Enseñanza superior universitaria	10	1	9
		14	1	13
Total		241	71	170

NOTA: La tabla de nivel de formación se basa en la Clasificación Nacional de Educación 2000 (INE). Se ha seleccionado el nivel educativo más alto adquirido por el demandante parado.

Por tipo de prestación y sexo

	Total	Hombres	Mujeres
Sin prestación	111	30	81
Prestación contributiva	41	19	22
Cualquier subsidio (No RAI) y PRODI (*)	82	21	61
Renta activa de inserción (RAI)	7	1	6
Total	241	71	170

(\*) PRODI= Programa temporal de protección por desempleo e inserción, RAI = Renta activa de inserción.



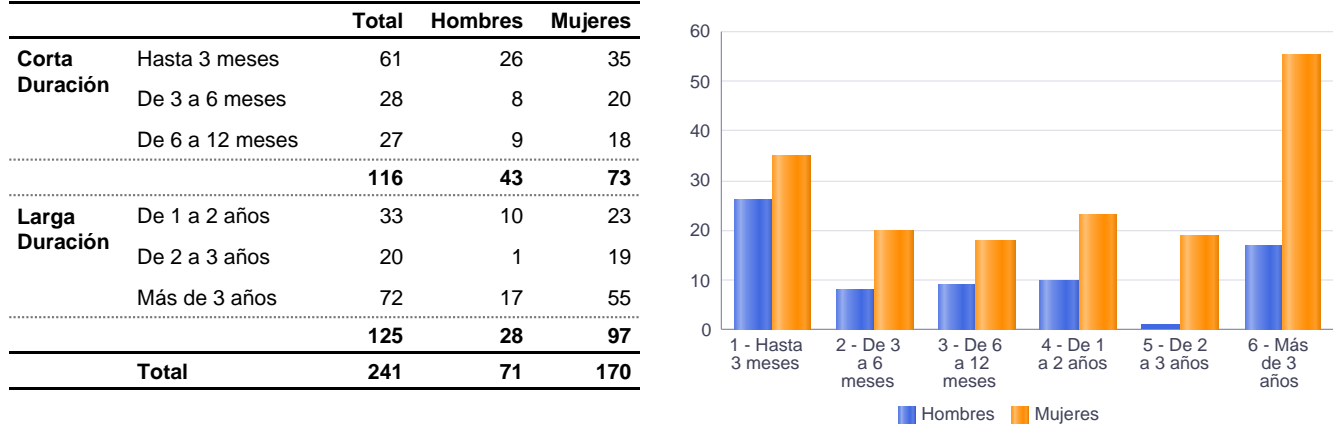
Paro Registrado.

Julio 2024

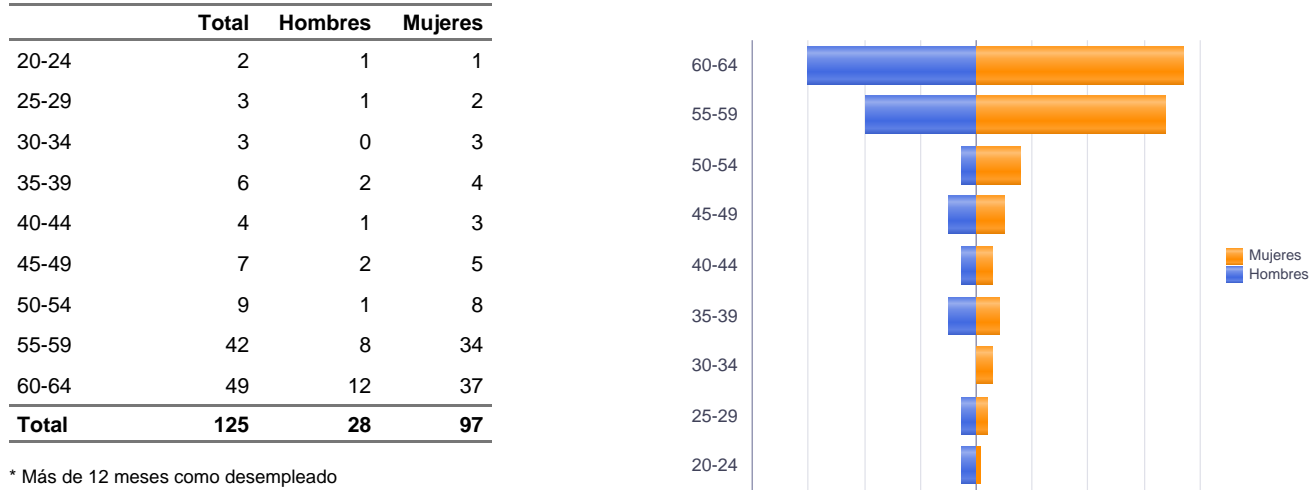
FICHA TERRITORIAL: Comarca Aranda

Unidad: nº personas  
Fuente: Instituto Aragonés de Empleo

Por tiempo en situación laboral como desempleado y sexo



Parados de larga duración\* por grupo de edad y sexo



\* Más de 12 meses como desempleado

Paro Registrado.

Julio 2024

FICHA TERRITORIAL: Comarca Aranda

Unidad: nº personas  
Fuente: Instituto Aragonés de Empleo

Por sector de actividad económica, nacionalidad y sexo

	Españoles			Extranjeros comunitarios (UE-27)			Extranjeros no comunitarios		
	Total	Hombres	Mujeres	Total	Hombres	Mujeres	Total	Hombres	Mujeres
Agricultura, ganadería y pesca	8	6	2	5	1	4	2	1	1
Construcción	6	6	0	2	2	0	0	0	0
Industria y energía	75	26	49	5	1	4	0	0	0
Servicios	107	23	84	7	2	5	1	1	0
Sin empleo anterior	10	1	9	0	0	0	13	1	12
Total	206	62	144	19	6	13	16	3	13

Ranking de ocupaciones más solicitadas por los demandantes parados, por sexo

Cod. Ocupación	Ocupación	Total	Hombres	Mujeres
97001104	Peones de la industria manufacturera, en general	84	32	52
92101050	Personal de limpieza o limpiadores en general	65	5	60
78371200	Preparadores de piezas para aparado y montaje de calzado	38	8	30
52201079	Dependientes de comercio, en general	24	4	20
78371022	Acabadores de calzado, a mano	24	2	22
95111016	Peones agrícolas, en general	19	13	6
81561034	Cosedores a máquina plana de aguja de piezas (aparado de calzado)	19	1	18
96021013	Peones de la construcción de edificios	17	17	0
43091029	Empleados administrativos, en general	17	1	16
96011029	Peones de obras publicas, en general	14	11	3
98111024	Mozos de carga y descarga, almacén y/o mercado de abastos	14	11	3
58911011	Asistentes, acompañantes de personas	13	1	12
55001018	Cajeros de comercio	12	1	11
95121019	Peones de horticultura, jardinería	12	8	4
57101013	Asistentes domiciliarios	11	0	11
91001018	Empleados de hogar	11	0	11
77051026	Manipuladores de frutas y hortalizas	10	1	9
51201027	Camareros de barra y/o dependientes de cafetería	10	4	6
98201011	Reponedores de hipermercado	10	2	8
84121035	Conductores de furgonetas, hasta 3,5 t.	9	9	0
51201049	Camareros, en general	9	2	7

NOTA: Cada demandante puede solicitar hasta 6 ocupaciones.